






DIMENSIONPRODUKT

Keramik

hydroflora® 


 Obere Länge / Durchmesser


 Breite

 Höhe

 Untere Länge / Durchmesser

 Pflanzbreite / Durchmesser

 Pflanztiefe


 Tragkraft Rollen

 Größe Rollen


 Gewicht

 Frostbeständig  
(Nur bei gegebenem Wasserablauf)

 Handgefertigt


 Sonderlackierung

 Feuerfest

 Innenbereich

 RAL Farben

 UV-Farbbeständig

 Wasserdicht

 Sonderanfertigung





De Luxe  
Anthrazit  
Sepia  
Metall Glanz  
Blau  
Weiß  
Schwarz  
Braun  
Classic Red  
Rot  
Mystic Ocean  
Terra Tanagra  
Terracotta  
Terra  
Concrete  
Doppio Bordo





De Luxe Couple Nolina recurvata (S. 217)


## Keramik

Seit Jahrtausenden ist Keramik ein bevorzugtes Material zur Herstellung von Gefäßen jeder Art und Größe. Vielseitig in Form, Farbe und Textur fügen sich Keramikgefäße in jedes Ambiente ein.

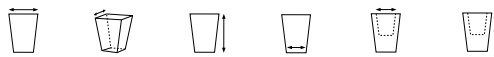
## Keramikgefäße

Nicht alle Keramikgefäße sind standardmäßig mit Wasserablauf gefertigt. Für den Außenbereich sind frostbeständige Gefäße mit einer Bohrung zu versehen. Der Wasserablauf ist zu gewährleisten.

Im Innenbereich sind bei harten Böden Filzgleiter oder Kunststoffuntersetzer zu empfehlen: Siehe Zubehör, Seite 265, Bild 1.



Wir empfehlen zur Bepflanzung einen Kunststoffeinsatz zu verwenden.  
Zur Schonung des Bodenbelages und bei Fußbodenheizungen ist ein Kunststoffuntersetzer zur Belüftung des Gefäßbodens notwendig.



	55	--	95	24	38	93
1 Partner	55	--	120	26	38	118
2 Bowl	47	--	29	21	36	27
	63	--	36	30	50	34
	80	--	44	40	67	42
3 Couple	41	--	35	15	28	33
	54	--	48	20	38	46
	75	--	56	24	50	54
4 Globe	47	--	38	21	28	36
	66	--	50	31	38	48
	80	--	68	38	48	66
5 Kubis	42	42	50	28-28	31-31	48
	42	42	70	28-28	31-31	68
	42	42	90	28-28	31-31	88

## Anthrazit De Luxe

Anthrazitfarbene Keramikgefäße mit leicht glänzender Oberfläche und ungleichmäßigem Farbverlauf. Gefäße werden per Hand gefertigt. Farb- und Maßabweichungen sind möglich. Jedes Gefäß ist ein Unikat. Bei ausreichendem Wasserablauf sind die Gefäße für den Außenbereich geeignet.





Wir empfehlen zur Bepflanzung einen Kunststoffeinsatz zu verwenden.  
Zur Schonung des Bodenbelages und bei Fußbodenheizungen ist ein Kunststoffuntersetzer zur Belüftung des Gefäßbodens notwendig.



	55	--	95	24	38	93
1 Partner	55	--	120	26	38	118
2 Bowl	47	--	29	21	36	27
	63	--	36	30	50	34
	80	--	44	40	67	42
3 Couple	41	--	35	15	28	33
	54	--	48	20	38	46
	75	--	56	24	50	54
4 Globe	47	--	38	21	28	36
	66	--	50	31	38	48
	80	--	68	38	48	66
5 Kubis	42	42	50	28-28	31-31	48
	42	42	70	28-28	31-31	68
	42	42	90	28-28	31-31	88

## De Luxe Sand

Sandfarbene Keramikgefäße mit leicht glänzender Oberfläche und ungleichmäßigem Farbverlauf. Gefäße werden per Hand gefertigt. Farb- und Maßabweichungen sind möglich. Jedes Gefäß ist ein Unikat.

Bei ausreichendem Wasserablauf sind die Gefäße für den Außenbereich geeignet.

1



2



3



4



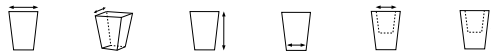
5



## De Luxe Weiß

Leicht und unbeschwert – fast kristallin wirkt die weiße Lasur auf diesen Gefäßen. Mit zartem Grün ein Genuß. Weiße Keramikgefäße mit leicht glänzender Oberfläche und ungleichmäßigem Farbverlauf. Gefäße werden per Hand gefertigt. Farb- und Maßabweichungen sind möglich. Jedes Gefäß ist ein Unikat. Bei ausreichendem Wasserablauf sind die Gefäße für den Außenbereich geeignet.

Wir empfehlen zur Bepflanzung einen Kunststoffeinsatz zu verwenden.  
Zur Schonung des Bodenbelages und bei Fußbodenheizungen ist ein Kunststoffuntersetzer zur Belüftung des Gefäßbodens notwendig.



	55	--	95	24	38	93
1 Partner	55	--	120	26	38	118
2 Bowl	47	--	29	21	36	27
	63	--	36	30	50	34
3 Couple	80	--	44	40	67	42
	41	--	35	15	28	33
	54	--	48	20	38	46
4 Globe	75	--	56	24	50	54
	47	--	38	21	28	36
	66	--	50	31	38	48
5 Kubis	80	--	68	38	48	66
	42	42	50	28-28	31-31	48
	42	42	70	28-28	31-31	68
	42	42	90	28-28	31-31	88

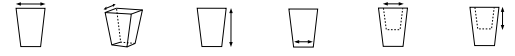


### **Edles Design für klare Ansagen**

Kubis. Kantig – mit kühlem Charme und starkem Ausdruck. Eine Serie, die keine Wünsche offen lässt. Wenn Pflanzen viel Raum für ihre Ausstrahlung brauchen und mit eigener Farbe kräftig pointieren, ist dieses Gefäß der ideale Unterbau.



Wir empfehlen zur Bepflanzung einen Kunststoffeinsatz zu verwenden.  
Zur Schonung des Bodenbelages und bei Fußbodenheizungen ist ein Kunststoffuntersetzer zur Belüftung des Gefäßbodens notwendig.



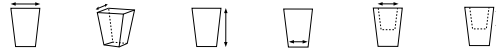
1 Keramik Anthrazit Couple

26	--	17	16	23	15
30	--	26	17	24	24
39	--	34	23	31	32
46	--	43	28	38	41
53	--	49	32	45	47
68	--	57	39	60	55
70	--	85	44	56	83

1



Wir empfehlen zur Bepflanzung einen Kunststoffeinsatz zu verwenden.  
Zur Schonung des Bodenbelages und bei Fußbodenheizungen ist ein Kunststoffuntersetzer zur Belüftung des Gefäßbodens notwendig.



2 Keramik Anthrazit Kubis

16	16	22	14-14	13-13	20
23	23	20	16-16	18-18	18
30	30	35	21-21	21-21	33
33	33	60	23-23	26-26	58
36	36	90	26-26	28-28	88
45	45	64	32-32	34-34	62
45	45	90	32-32	34-34	88

2



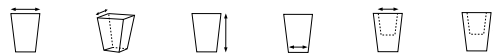
## Keramik Anthrazit

Anthrazitfarbene Keramikgefäße mit leicht rauer Oberfläche.  
Gefäße werden per Hand gefertigt. Farb- und Maßabweichungen sind möglich.

Gefäße sind nur für den Innenbereich geeignet.



Wir empfehlen zur Bepflanzung einen Kunststoffeinsatz zu verwenden.  
Zur Schonung des Bodenbelages und bei Fußbodenheizungen ist ein Kunststoffuntersetzer zur Belüftung des Gefäßbodens notwendig.



1 Keramik Anthrazit Coppa	50	--	50	24	31	48
	50	--	68	24	31	66
	50	--	88	24	31	86
	67	--	68	29	42	66
2 Keramik Anthrazit Challenger	43	--	50	43	34	48
	43	--	68	43	34	66
	43	--	90	43	34	88
3 Keramik Anthrazit Classic	43	--	68	30	34	66
	53	--	90	38	43	88

## Anthrazit

Ob als Säule oder Kubus, Vase oder Konus mit breitem Rand – die Farbe ist Programm. In dezentem Dunkelgrau tritt das Gefäß in den Hintergrund und bringt die eingesetzte Pflanze voll zur Geltung.





1



3

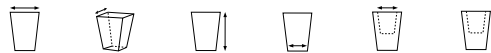


2



4

Wir empfehlen zur Bepflanzung einen Kunststoffeinsatz zu verwenden.  
Zur Schonung des Bodenbelages und bei Fußbodenheizungen ist ein Kunststoffuntersetzer zur Belüftung des Gefäßbodens notwendig.



1 Keramik Anthrazit Partner	33	--	60	22	25	58
	36	--	70	24	27	68
	46	--	90	31	38	88
	59	--	130	33	42	128
2 Keramik Anthrazit Crater	37	--	68	23	26	66
	49	--	90	32	38	88
3 Keramik Anthrazit Crater Oval	44	26	50	26-17	39-19	48
	58	36	68	34-24	50-29	66
4 Keramik Anthrazit Square	36	36	50	34-34	27-27	48
	36	36	68	34-34	27-27	66
	36	36	90	34-34	27-27	88

## Idee für: Organische Skulpturen

Wer sagt, dass ein Pflanzgefäß unbedingt bepflanzt werden muss? Merkwürdig geformte Äste, poliert von Meer und Wind, glänzende Kieselsteine und andere Fundstücke kommen in diesen eleganten Gefäßen ebenso gut zur Wirkung!



Wir empfehlen zur Bepflanzung einen Kunststoffeinsatz zu verwenden.  
Zur Schonung des Bodenbelages und bei Fußbodenheizungen ist ein Kunststoffuntersetzer zur Belüftung des Gefäßbodens notwendig.



1 Keramik Sepia Coppa	50	--	50	24	31	48
	50	--	68	24	31	66
	50	--	88	24	31	86
	67	--	68	29	42	66
2 Keramik Sepia Classic	43	--	68	30	34	66
	53	--	90	38	43	88
3 Keramik Sepia Kubis	33	33	60	23-23	26-26	58
	36	36	90	26-26	28-28	88
4 Keramik Sepia Crater Oval	44	26	50	26-17	39-19	48
	58	36	68	34-24	50-29	66

## Gut in Form


Ausgesprochen ausdrucksstark geben diese Gefäße extravaganteren Pflanzen eine stabile Grundlage. In den Farben Afrikas und mit einer lebendigen Lasur versehen, ziehen sie das Augenmerk auf sich und ihren Inhalt.




## Keramik Sepia

Sepiafarbene Keramikgefäße mit matter Oberfläche und ungleichmäßigem Farbverlauf.

Gefäße werden per Hand gefertigt. Farb- und Maßabweichungen sind möglich. Jedes Gefäß ist ein Unikat. Bei ausreichendem Wasserablauf sind die Gefäße für den Außenbereich geeignet.



Wir empfehlen zur Bepflanzung einen Kunststoffeinsatz zu verwenden.  
Zur Schonung des Bodenbelages und bei Fußbodenheizungen ist ein Kunststoffuntersetzer zur Belüftung des Gefäßbodens notwendig.

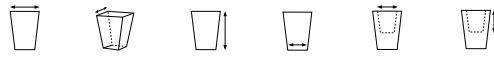


1 Keramik Sepia Duo	55	--	60	42	37	58
	55	--	90	42	37	88
2 Keramik Sepia Crater	37	--	68	23	26	66
	49	--	90	32	38	88
3 Keramik Sepia Partner	36	--	70	24	27	68
	46	--	90	31	38	88
4 Keramik Sepia Square	36	36	50	34-34	27-27	48
	36	36	68	34-34	27-27	66
	36	36	90	34-34	27-27	88

## Keramik Metall Glanz

Blau-schwarze Keramikgefäße mit leicht glänzender Oberfläche und ungleichmäßigem Farbverlauf. Gefäße werden per Hand gefertigt. Farb- und Maßabweichungen sind möglich. Jedes Gefäß ist ein Unikat. Bei ausreichendem Wasserablauf sind die Gefäße für den Außenbereich geeignet.

Wir empfehlen zur Bepflanzung einen Kunststoffeinsatz zu verwenden.  
Zur Schonung des Bodenbelages und bei Fußbodenheizungen ist ein Kunststoffuntersetzer zur Belüftung des Gefäßbodens notwendig.



1 Keramik Glanz Emperor	41	--	100	26	26	98
	60	--	130	37	37	128

1





1



2



3



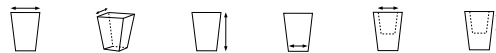
4



5



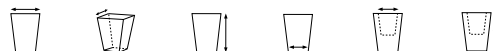
Wir empfehlen zur Bepflanzung einen Kunststoffeinsatz zu verwenden.  
Zur Schonung des Bodenbelages und bei Fußbodenheizungen ist ein Kunststoffuntersetzer zur Belüftung des Gefäßbodens notwendig.



	33	--	60	22	25	58
1 Keramik Glanz Partner	36	--	70	24	27	68
	46	--	90	31	38	88
	47	--	29	21	36	27
2 Keramik Glanz Bowl	63	--	36	30	50	34
	80	--	44	40	67	42
	39	--	34	23	31	32
3 Keramik Glanz Couple	46	--	43	28	38	41
	53	--	49	32	45	47
	47	--	38	21	28	36
4 Keramik Glanz Globe	66	--	50	31	38	48
	80	--	68	38	48	66
	33	33	60	23	26	58
5 Keramik Glanz Kubis	36	36	90	26	28	88



Wir empfehlen zur Bepflanzung einen Kunststoffeinsatz zu verwenden.  
Zur Schonung des Bodenbelages und bei Fußbodenheizungen ist ein Kunststoffuntersetzer zur Belüftung des Gefäßbodens notwendig.



	43	--	68	30	34	66
1 Keramik Blau Classic	53	--	90	38	43	88
	16	16	22	14-14	13-13	20
2 Keramik Blau Kubis	30	30	35	21-21	21-21	33
	33	33	60	23-23	26-26	58
	36	36	90	26-26	28-28	88
	43	--	50	43	34	48
3 Keramik Blau Challenger	43	--	68	43	34	66
	43	--	90	43	34	88
	30	--	26	17	24	24
4 Keramik Blau Couple	39	--	34	23	31	32
	46	--	43	28	38	41
	53	--	49	32	45	47
	68	--	57	39	60	55
	33	--	60	22	25	58
5 Keramik Blau Partner	36	--	70	24	27	68
	46	--	90	31	38	88
	59	--	130	33	42	128

## Keramik Blau

Blaue Keramikgefäße mit leicht glänzender Oberfläche und ungleichmäßigem Farbverlauf. Gefäße werden per Hand gefertigt. Farb- und Maßabweichungen sind möglich. Jedes Gefäß ist ein Unikat.

Bei ausreichendem Wasserablauf sind die Gefäße für den Außenbereich geeignet.





De Luxe Partner Ficus microcarpa compacta Bonsai (S. 218)





Wir empfehlen zur Bepflanzung einen Kunststoffeinsatz zu verwenden.  
Zur Schonung des Bodenbelages und bei Fußbodenheizungen ist ein Kunststoffuntersetzer zur Belüftung des Gefäßbodens notwendig.



	16	16	22	14-14	13-13	20
1 Keramik Weiß Kubis	30	30	35	21-21	21-21	33
	33	33	60	23-23	26-26	58
	36	36	90	26-26	28-28	88
	36	36	50	34-34	27-27	48
2 Keramik Weiß Square	36	36	68	34-34	27-27	66
	36	36	90	34-34	27-27	88
	33	--	60	22	25	58
	36	--	70	24	27	68
3 Keramik Weiß Partner	46	--	90	31	38	88
	59	--	130	33	42	128
	43	--	50	43	34	48
	43	--	68	43	34	66
4 Keramik Weiß Challenger	43	--	90	43	34	88

4



## Keramik Weiß

Weißer Keramikgefäße mit leicht glänzender Oberfläche und ungleichmäßigem Farbverlauf. Gefäße werden per Hand gefertigt. Farb- und Maßabweichungen sind möglich. Jedes Gefäß ist ein Unikat.

Bei ausreichendem Wasserablauf sind die Gefäße für den Außenbereich geeignet.

## Weiß schafft Raum

Gerade wo es bei der Innenraumdekoration auf Großzügigkeit ankommt, kommt Weiß besonders gut zur Geltung.

1



2



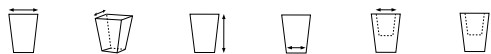
3



4



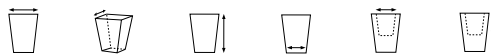
Wir empfehlen zur Bepflanzung einen Kunststoffeinsatz zu verwenden.  
Zur Schonung des Bodenbelages und bei Fußbodenheizungen ist ein Kunststoffuntersetzer zur Belüftung des Gefäßbodens notwendig.



1 Keramik Weiß Crater Oval	44	26	50	26-17	39-19	48
	58	36	68	34-24	50-29	66
2 Keramik Weiß Classic	43	--	68	30	34	66
	53	--	90	38	43	88
3 Keramik Weiß Crater	37	--	68	23	26	66
	49	--	90	32	38	88
4 Keramik Weiß Couple	30	--	26	17	24	24
	39	--	34	23	31	32
	46	--	43	28	38	41
	53	--	49	32	45	47
	68	--	57	39	60	55



Wir empfehlen zur Bepflanzung einen Kunststoffeinsatz zu verwenden.  
Zur Schonung des Bodenbelages und bei Fußbodenheizungen ist ein Kunststoffuntersetter zur Belüftung des Gefäßbodens notwendig.



1 Keramik Schwarz Partner	36	--	70	24	27	68
	46	--	90	31	38	88
2 Keramik Schwarz Kubis	33	33	60	23-23	26-26	58
	36	36	90	26-26	28-28	88
3 Keramik Schwarz Würfel	35	35	35	35-35	27-27	33
	50	50	50	50-50	41-41	48
4 Keramik Schwarz Ridgy	38	38	45	38	28	43
	38	38	90	38	28	88
5 Keramik Schwarz Attract	24	--	70	18	20	68
	30	--	90	24	26	88
6 Keramik Schwarz Coppa	50	--	68	24	31	66
	50	--	88	24	31	86
7 Keramik Schwarz Oval	90	44	70	61-28	80-35	68
	106	46	90	69-33	95-33	88

## Keramik Schwarz

Schwarze Keramikgefäße mit glänzender Oberfläche und ungleichmäßigem Farbverlauf. Gefäße werden per Hand gefertigt. Farb- und Maßabweichungen sind möglich. Jedes Gefäß ist ein Unikat. Bei ausreichendem Wasserablauf sind die Gefäße für den Außenbereich geeignet.





Wir empfehlen zur Bepflanzung einen Kunststoffeinsatz zu verwenden.  
Zur Schonung des Bodenbelages und bei Fußbodenheizungen ist ein Kunststoffuntersetzer zur Belüftung des Gefäßbodens notwendig.



1 Keramik Braun Couple	30	--	26	17	24	24
	39	--	34	23	31	32
	46	--	43	28	38	41
	53	--	49	32	45	47
	68	--	57	39	60	55
2 Keramik Braun Kubis	16	16	22	14-14	13-13	20
	30	30	35	21-21	21-21	33
	33	33	60	23-23	26-26	58
	36	36	90	26-26	28-28	88
3 Keramik Braun Partner	36	--	70	24	27	68
	46	--	90	31	38	88
4 Keramik Classic Red Coppa Säule	50	--	88	24	31	86
	67	--	68	29	42	66
5 Keramik Classic Red Coppa	50	--	50	24	31	48
	50	--	68	24	31	66
6 Keramik Classic Red Oval	90	44	70	61-28	80-35	68

## Keramik Braun | Red

Braune bzw. Rote Keramikgefäße mit leicht glänzender Oberfläche und ungleichmäßigem Farbverlauf. Gefäße werden per Hand gefertigt. Farb- und Maßabweichungen sind möglich. Jedes Gefäß ist ein Unikat. Bei ausreichendem Wasserablauf sind die Gefäße für den Außenbereich geeignet.

1



2



3



4



Wir empfehlen zur Bepflanzung einen Kunststoffeinsatz zu verwenden.  
Zur Schonung des Bodenbelages und bei Fußbodenheizungen ist ein Kunststoffuntersetter zur Belüftung des Gefäßbodens notwendig.



	30	30	50	25-25	24-24	48
1 Keramik Rot Bowing	30	30	70	25-25	24-24	68
	40	40	50	28-28	33-33	48
	40	40	60	28-28	33-33	58
	40	40	80	28-28	33-33	78
	40	40	90	28-28	33-33	88
	50	50	80	35-35	42-42	78
	50	50	100	35-35	42-42	98
2 Keramik Rot Cannon	29	--	38	17	23	36
	37	--	45	21	31	43
	52	--	51	29	41	49
	68	--	65	41	55	63
3 Keramik Rot Challenger	40	--	40	40	34	38
	40	--	60	40	34	58
	40	--	80	40	34	78
	40	--	100	40	34	98
4 Keramik Rot Classic	43	--	68	30	34	66
	53	--	90	38	43	88

## Keramik Rot

Rote Keramikgefäße mit leicht glänzender Oberfläche und ungleichmäßigem Farbverlauf. Gefäße werden per Hand gefertigt. Farb- und Maßabweichungen sind möglich. Jedes Gefäß ist ein Unikat. Bei ausreichendem Wasserablauf sind die Gefäße für den Außenbereich geeignet.



Wir empfehlen zur Bepflanzung einen Kunststoffeinsatz zu verwenden.  
Zur Schonung des Bodenbelages und bei Fußbodenheizungen ist ein Kunststoffuntersetzer zur Belüftung des Gefäßbodens notwendig.



	44	26	50	26-17	39-19	48
1 Keramik Rot Crater Oval	44	26	50	26-17	39-19	48
	58	36	68	34-24	50-29	66
2 Keramik Rot Dente	42	42	50	40-40	37-37	48
	42	42	68	40-40	37-37	66
	42	42	90	40-40	37-37	88
3 Keramik Rot Elegant	40	--	90	21	33	88
	48	--	135	25	41	133
4 Keramik Rot Square	36	36	60	36-36	28-28	58
	36	36	80	36-36	28-28	78

## Kontraste

Schon Goethe wusste um die Verwandtschaft der Komplementärfarben Rot und Grün. Der Kontrast bringt die natürliche Farbe der eingesetzten Pflanzen besonders zum Leuchten.



1



2



3



4



Wir empfehlen zur Bepflanzung einen Kunststoffeinsatz zu verwenden.  
Zur Schonung des Bodenbelages und bei Fußbodenheizungen ist ein Kunststoffuntersetzer zur Belüftung des Gefäßbodens notwendig.  
Farben: Creme | Türkis



		57	--	45	33	34	43
1 & 2 Mystic Atlantis		61	--	64	35	40	62
		76	--	60	44	46	58
		76	--	82	38	51	80
3 Mystic Ampora		33	--	71	18	19	69
		40	--	90	21	22	88
4 Mystic Menhir		54	--	115	29	27	113
		70	--	130	37	34	128

Wir empfehlen zur Bepflanzung einen Kunststoffeinsatz zu verwenden.  
Zur Schonung des Bodenbelages und bei Fußbodenheizungen ist ein Kunststoff-  
untersetzer zur Belüftung des Gefäßbodens notwendig.  
Farben: Creme | Türkis

1



1 & 2 Mystic Wine Jar	34	--	43	25	9	41
	48	--	60	32	14	58



2



## Mystic Ocean

Wie Fundstücke aus einer anderen Zeit wirken diese attraktiven Gefäße mit ihrer künstlich „gealterten“ Oberfläche. Und doch passen sie perfekt ins Hier und Jetzt.








6




Wir empfehlen zur Bepflanzung einen Kunststoffeinsatz zu verwenden.  
Zur Schonung des Bodenbelages und bei Fußbodenheizungen ist ein Kunststoffuntersetzer zur Belüftung des Gefäßbodens notwendig.



1 Tanagra Dente	42	42	50	42-42	35-35	48
	42	42	68	42-42	35-35	66
	42	42	90	42-42	37-37	88
2 Tanagra Carree	36	36	64	32-32	29-29	62
	45	45	57	43-43	39-39	55
	45	45	85	43-43	39-39	83
3 Tanagra Kubis	33	33	60	23-23	26-26	58
	36	36	90	26-26	28-28	88
4 Tanagra Couple	36	--	31	22	32	29
	43	--	36	27	38	34
5 Tanagra Coppa	50	--	68	24	31	66
	50	--	88	24	31	86
6 Tanagra Partner	35	--	68	26	30	66
	46	--	90	31	38	88



1



## Keramik Terracotta

Die konische Form steht den Terracotten besonders gut. Ob eckig oder rund – hier hat jede Säule ihren ganz eigenen Charme.

Die Terracottagefäße mit leicht unregelmäßiger Patina werden per Hand gefertigt. Maßabweichungen sind somit möglich.

2



3



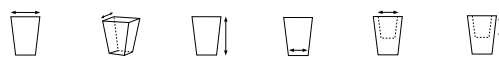
4



5



Wir empfehlen zur Bepflanzung einen Kunststoffeinsatz zu verwenden.  
Zur Schonung des Bodenbelages und bei Fußbodenheizungen ist ein Kunststoffuntersetzer zur Belüftung des Gefäßbodens notwendig.



1 Terracotta Tulip	47	--	45	25	32	43
	47	--	68	28	32	66
	47	--	87	28	32	85
	55	--	55	30	41	53
2 Terracotta Coppa	50	--	50	24	31	48
	50	--	68	24	31	66
	50	--	88	24	31	86
	67	--	68	29	42	66
3 Terracotta Couple	30	--	26	18	24	24
	38	--	33	25	32	31
	46	--	39	28	38	37
	53	--	49	34	47	47
	70	--	60	38	62	58
4 Terracotta Kubis	33	33	70	23-23	26-26	68
	36	36	90	26-26	28-28	88
5 Terracotta Partner	36	--	70	24	27	68
	46	--	90	31	38	88

## Keramik Terra

Keramikgefäße mit rauer, natürlicher Oberfläche. Gefäße werden per Hand gefertigt. Maßabweichungen sind somit möglich. Bei ausreichendem Wasserablauf sind die Gefäße für den Außenbereich geeignet.

Wir empfehlen zur Bepflanzung einen Kunststoffeinsatz zu verwenden.  
Zur Schonung des Bodenbelages und bei Fußbodenheizungen ist ein Kunststoffuntersetzer zur Belüftung des Gefäßbodens notwendig.  
Farben: A Dark Brown | B Graphite | C White



1 Terra Coppa

50	--	50	24	31	48
50	--	68	24	31	66
50	--	88	24	31	86
67	--	68	29	42	66



1



## Concrete

In ihrer Schlichtheit lassen diese Gefäße an die Designsprache tibetanischer Tempel denken – und dabei ihre wahre Größe völlig vergessen. Und dennoch sind sie groß genug, um einem mittelgroßen Baum genug Raum zum Leben zu bieten.

Wir empfehlen zur Bepflanzung einen Kunststoffeinsatz zu verwenden.  
Zur Schonung des Bodenbelages und bei Fußbodenheizungen ist ein Kunststoffuntersetzer zur Belüftung des Gefäßbodens notwendig.  
Farben: Grau | Schwarz



1 Concrete Bowl



	105	--	55	50	95	50
	155	--	76	70	145	70

Wir empfehlen zur Bepflanzung einen Kunststoffeinsatz zu verwenden.  
Zur Schonung des Bodenbelages und bei Fußbodenheizungen ist ein Kunststoffuntersetzer zur Belüftung des Gefäßbodens notwendig.



2 Doppio Bordo Handmade



	90	--	71	50	81	69
	100	--	87	60	99	83

2

## Doppio Bordo

Der Klassiker vom Mittelmeer bringt einen Hauch von Toskana mit. Ideal für Zitrusbäumchen und andere mediterrane Gewächse.





## DIMENSION **PRODUKT**

hydroflora® 

**Hydroflora GmbH Objekt-Begrünung**

Hugenottenallee 65-67

63263 Neu-Isenburg

Tel.: 06102 - 25 000-0

Fax: 06102 - 25 000-50

info@hydroflora.de

www.hydroflora.de

Unser Vertriebspartner in Österreich:



**florever thermoform & technik GmbH**

Hübing 32

AT 4974 Ort im Innkreis

Tel.: 07751-8905-0

Fax: 07751-8905-55

office@florever.at

www.florever.at